
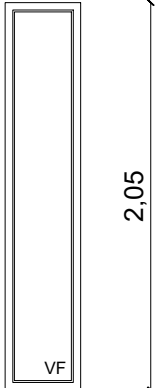
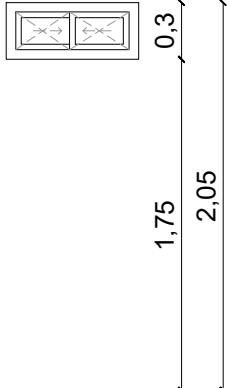
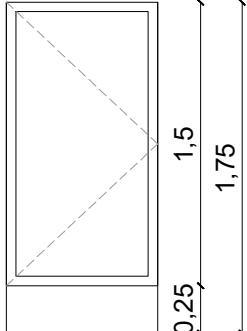
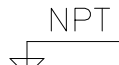
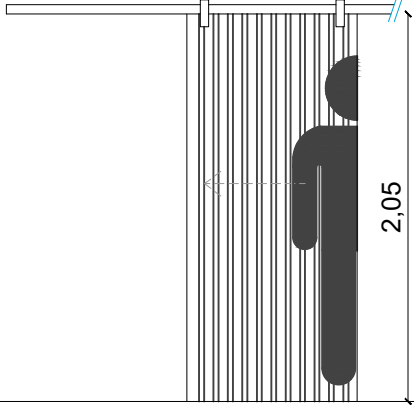
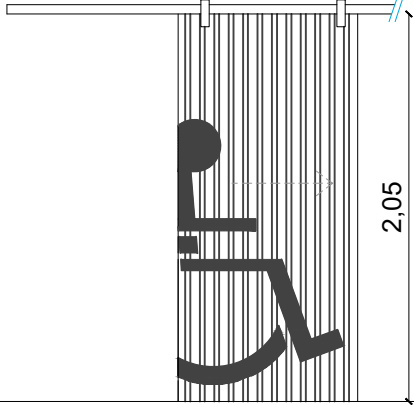
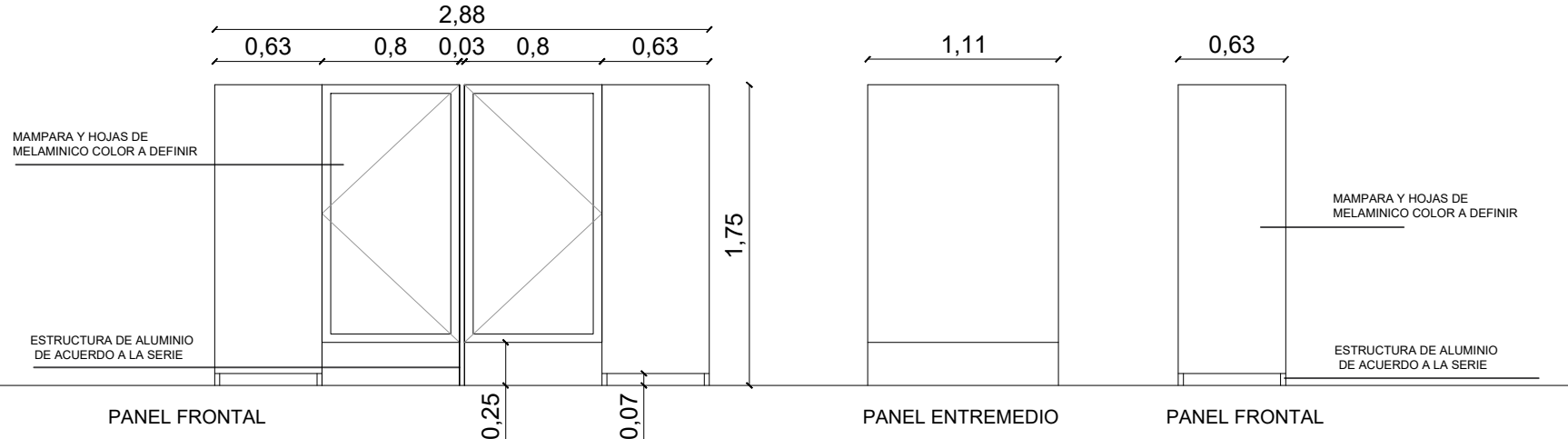


	<div><div>A1</div><div>0.40x2.50</div></div>	<div><div>A2</div><div>0.70x0.30</div></div>	<div><div>A3</div><div>0.80x1.50</div></div>
			
	0.4	0.7	0.8
TIPO	ABERTURA Serie 20 ALUMINIO VIDRIO FIJO	ABERTURA Serie 20 ALUMINIO CORREDIZA	ABERTURA Serie 20 ALUMINIO BATIENTE
CANTIDAD	3 UNIDADES	7 UNIDADES	4 UNIDADES
TERMINACIONES	ALUMINIO ANOLOK / VIDRIO 4 mm	ALUMINIO ANOLOK / VIDRIO 4 mm	ALUMINIO / MELAMINICO
OBSERVACIONES	ACORDE NORMA UNIT 1076	ACORDE NORMA UNIT 1076	ACORDE NORMA UNIT 1076

* TODAS LAS MEDIDAS DEBERAN SER RECTIFICADAS EN OBRA

	<div><div>H1</div><div>0.90x2.05</div></div>	<div><div>H2</div><div>0.95x2.05</div></div>
		
	0.9	0.95
TIPO	ABERTURA HIERRO CORREDIZA S/ RIEL	ABERTURA HIERRO CORREDIZA S/ RIEL
CANTIDAD	3 UNIDADES (2 IZQ.- 1 DER)	1 UNIDAD (1 DER)
TERMINACIONES	CONTAINER SECCIONADO SOLDADO A ESTRUCT.	CONTAINER SECCIONADO SOLDADO A ESTRUCT.
OBSERVACIONES	ESMALTE SINTETICO COLOR A DEFINIR MANIJON ACERO INOX./ SILUETA PINTADA	ESMALTE SINTETICO COLOR A DEFINIR MANIJON ACERO INOX./ SILUETA PINTADA

* TODAS LAS MEDIDAS DEBERAN SER RECTIFICADAS EN OBRA

MAMPARA BAÑOS	
	
TIPO	MAMPARA Serie 20 ALUMINIO + MELAMINICO
HERRAJES	CERROJO PASADOR DE ACERO INOXIDABLE- BISAGRAS DE ACERO INOXIDABLE
ESTRUCTURA	ALUMINIO DE ACUERDO A LA SERIE / HOJA DE MELAMINICO COLOR A DEFINIR POR LA DIRECCIÓN DE OBRA
TERMINACIONES	ALUMINIO ANODIZADO GRIS / MELAMINICO COLOR A DEFINIR POR LA DIRECCIÓN DE OBRA
OBSERVACIONES	ACORDE NORMA UNIT 1076

* TODAS LAS MEDIDAS DEBERAN SER RECTIFICADAS EN OBRA